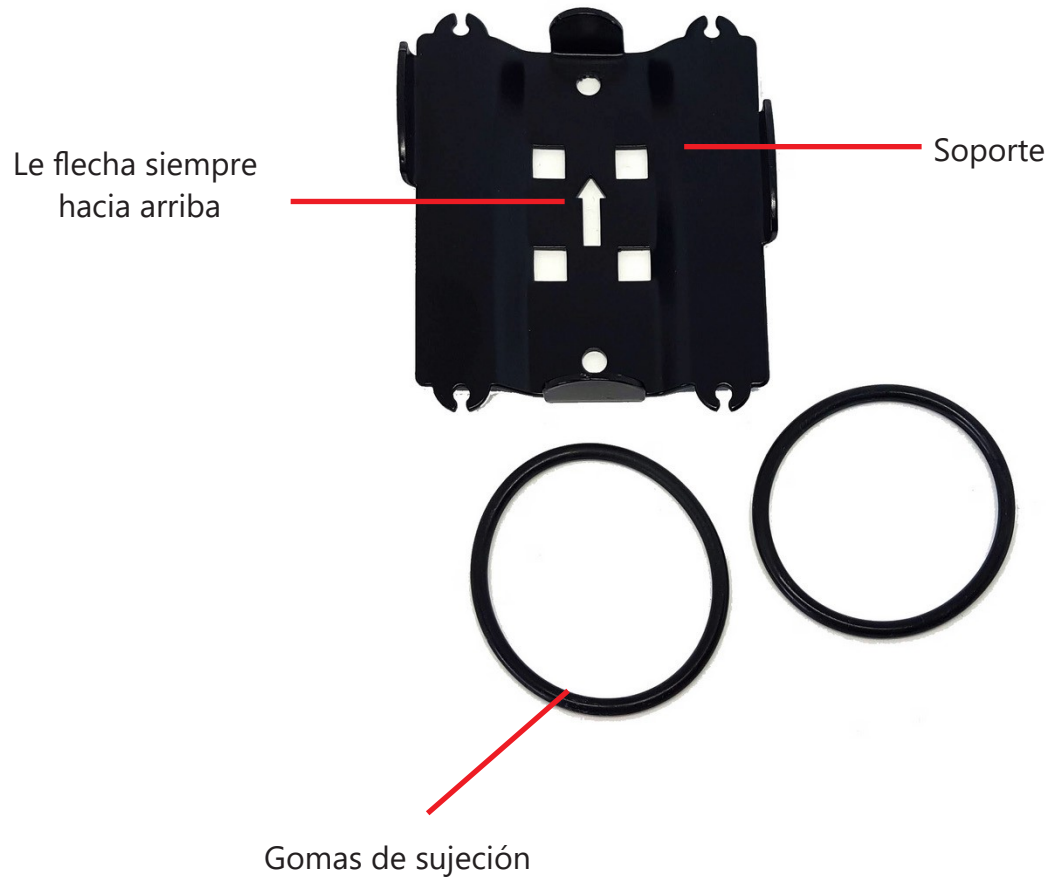


X SPICA IV

SOPORTE




SPICA IV viene con un soporte metálico hecho a medida que debe colocarse con la flecha indicadora hacia arriba.

El dispositivo debe fijarse con las 2 gomas elásticas suministradas, tal y como se muestra en la imagen superior.

FUNCIÓN DE SOS

Powered by
anubespport[®]



Presione botón rojo y botón verde simultáneamente durante 2 segundos

Para solicitar ayuda médica inmediata o notificar que un vehículo está obstruyendo la carretera.

FUNCIÓN DE **AVERÍA**




2 seg



Presione el botón rojo 2 segundos.

Para notificar que el vehículo no puede continuar pero no obstruye el paso.

FUNCIÓN DE OK



Dirección de carrera puede solicitar información sobre el estado del participante. Éste puede responder con SOS, avería o OK.



Para indicar que **todo está bien**

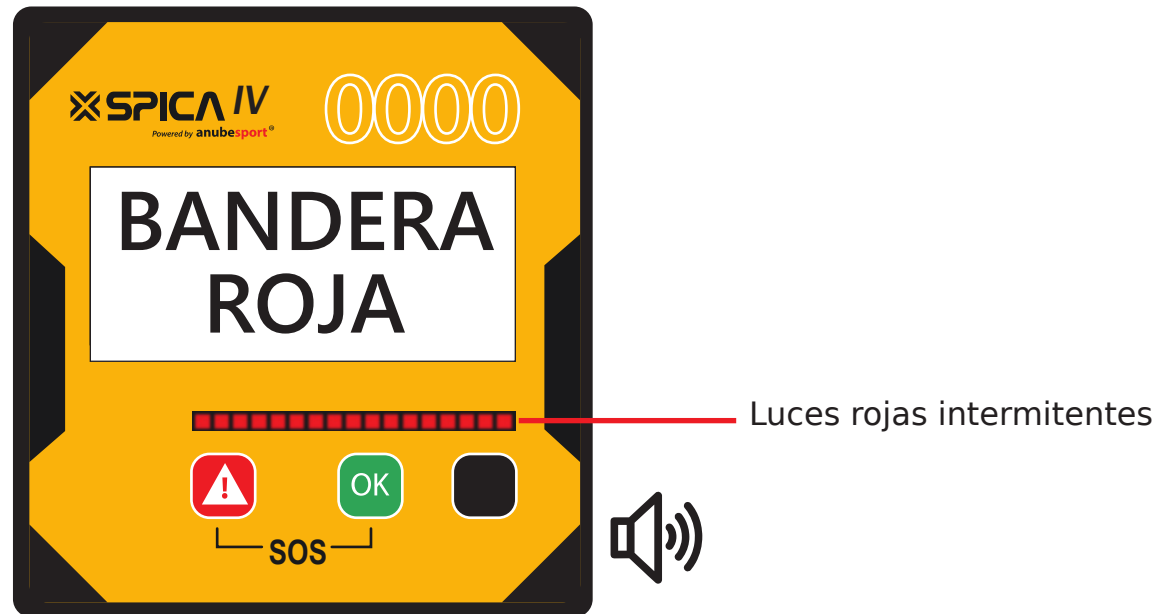


Para indicar **SOS**



Para indicar **avería**

BANDERA ROJA




La pantalla muestra el mensaje 'BANDERA ROJA' y la hilera de luces LED parpadea en rojo. El altavoz emite un fuerte pitido intermitente.

ZONA DE VELOCIDAD




Velocidad actual




Límite de velocidad


Brilla en amarillo a 90 metros de la zona de velocidad limitada



Parpadea en rojo cuando se supera el límite de velocidad



Brilla rojo fijo cuando está dentro de la zona de velocidad limitada



Se apaga cuando termina la zona de velocidad limitada

MENSAJES Y PREGUNTAS



Luz amarilla intermitente



Luz amarilla intermitente



Luz amarilla intermitente



Luz amarilla intermitente

X SPICA IV

XXXXXXXXXX
XXXXXXXXXX
XXXXXXXXXX

